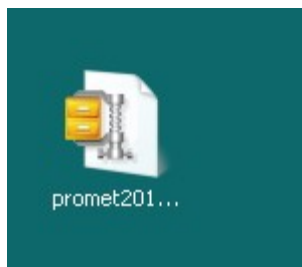
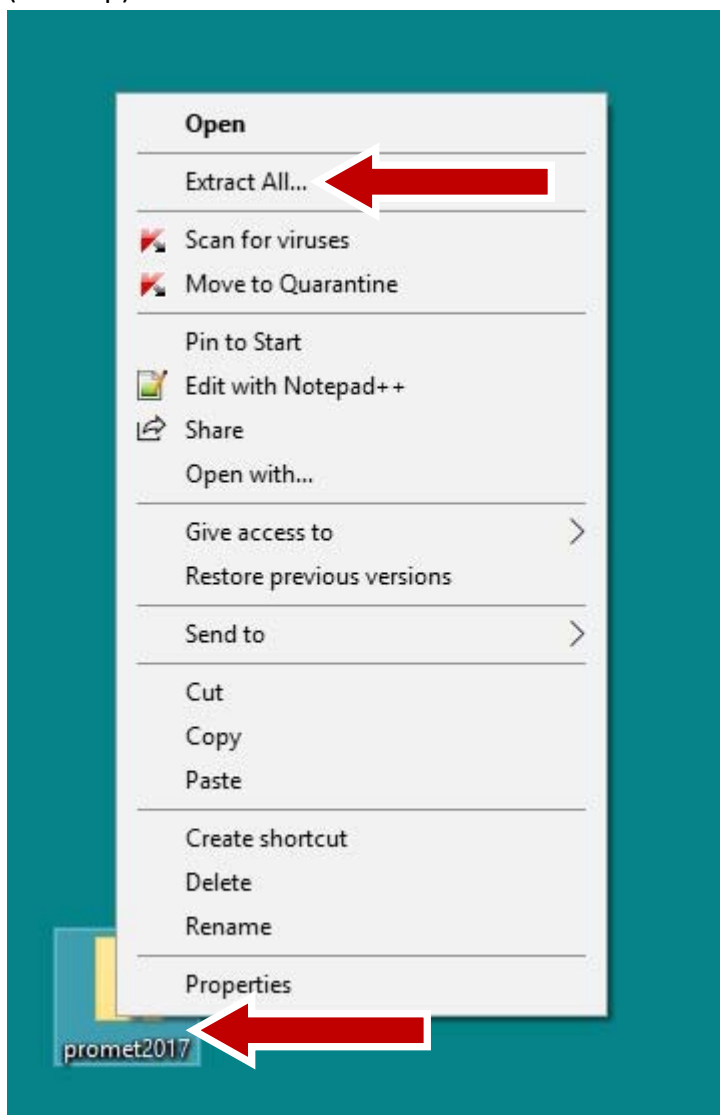


UPUSTVO ZA DOSTAVLJANJE IZVJEŠTAJA

Da bi ste dostavili izvještaj potrebno je prvo da izvještaj snimate na vaš ekran. Potom ćete dobiti ikonicu kao na slici ispod.



Nakon toga potrebno je da raspakujete aplikaciju na željenu lokaciju, recimo ekran (desktop).

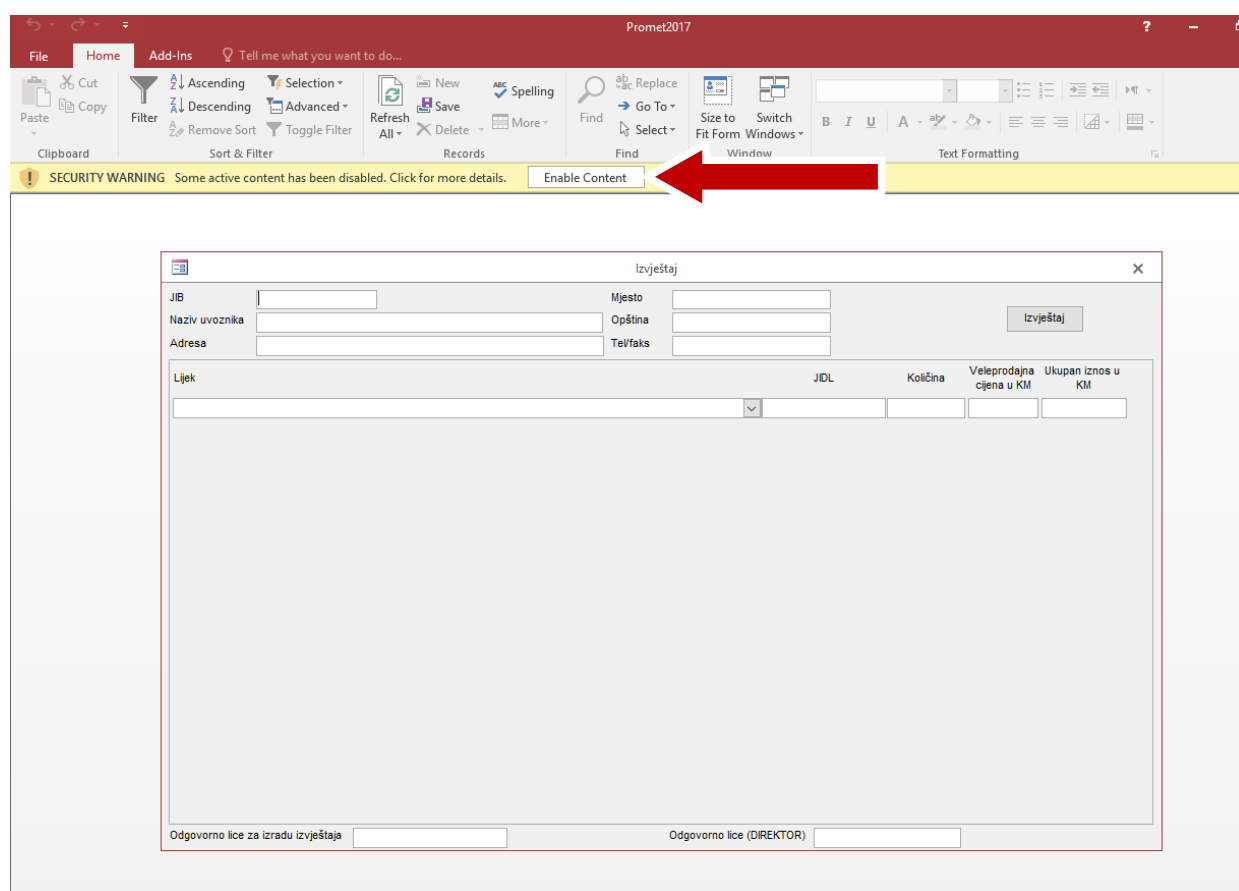


da bi ste raspakovali potrebno je da desnim klikom miša kliknete na iznad prikazanu ikonu, a potom lijevim kliknete na Extract All., ili raspakuj sve.

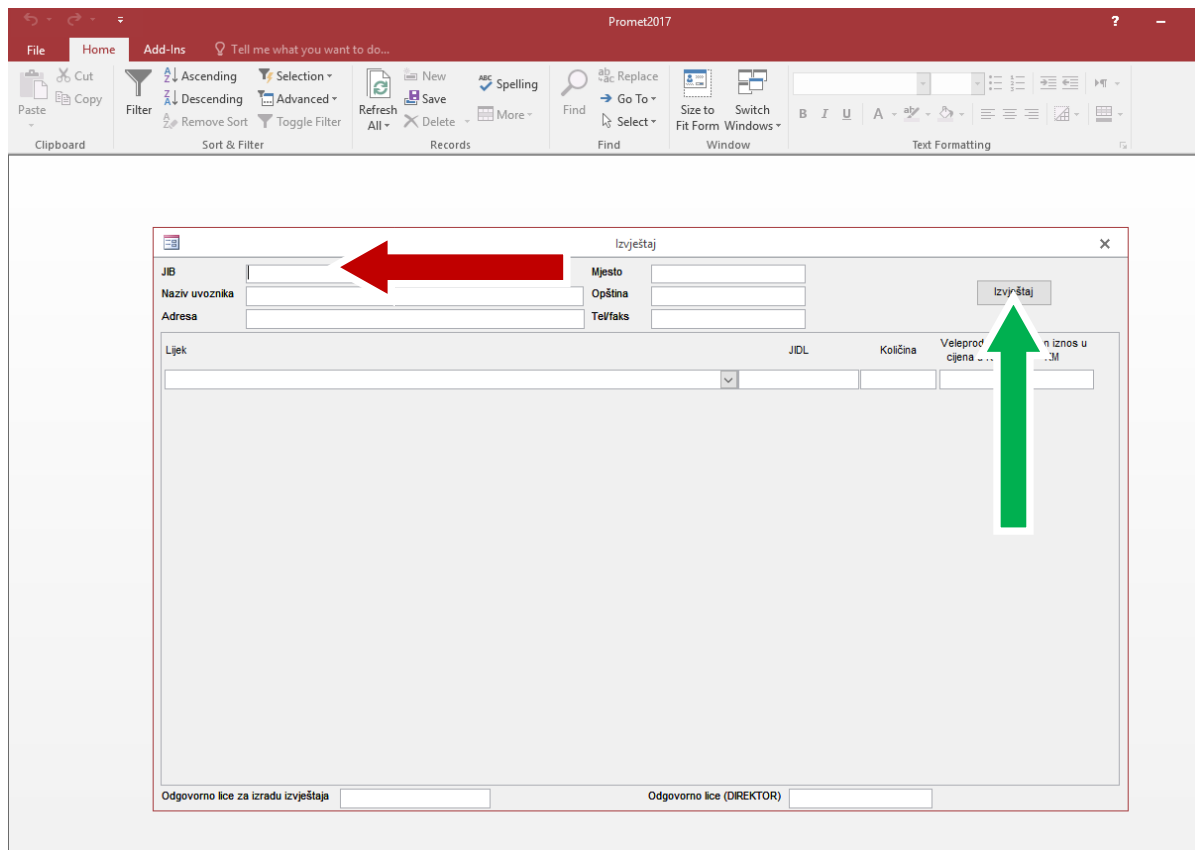
Potom će vas računar pitati za lokaciju raspakivanja, recimo desktop ili ekran. Birate klikom na Browse. Nakon što izaberete kliknite na Extract u dnu prozora. Nakon što je raspakovana aplikacija dobiti ćete ikonicu prikazanu na slici ispod u folderu.

Name	Date modified	Type	Size
Veleprometnik	28.2.2018. 15:20	Microsoft Access ...	28 KB

Da bi ste pokrenuli aplikaciju potrebno je da 2 puta kliknete na ikonicu. Potom dobijate sliku prikazanu ispod.

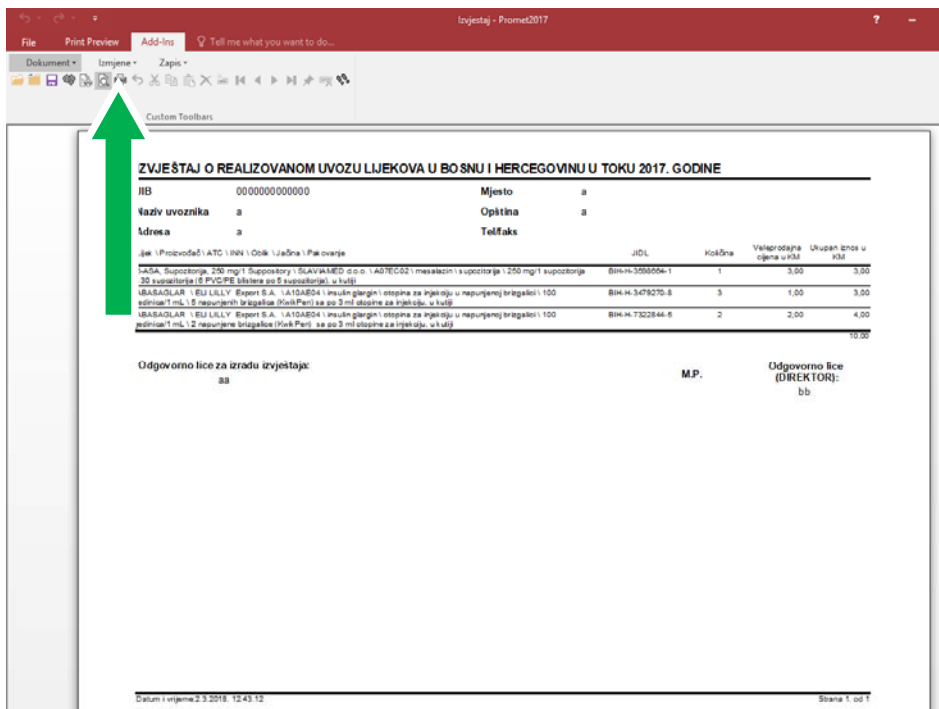


Da bi ste odobrili sve funkcionalnosti aplikacije potrebno je da kliknete na dugme Enable Content na žutoj traci ili ukoliko se više traka pojavi ponoviti na svakoj posebno.

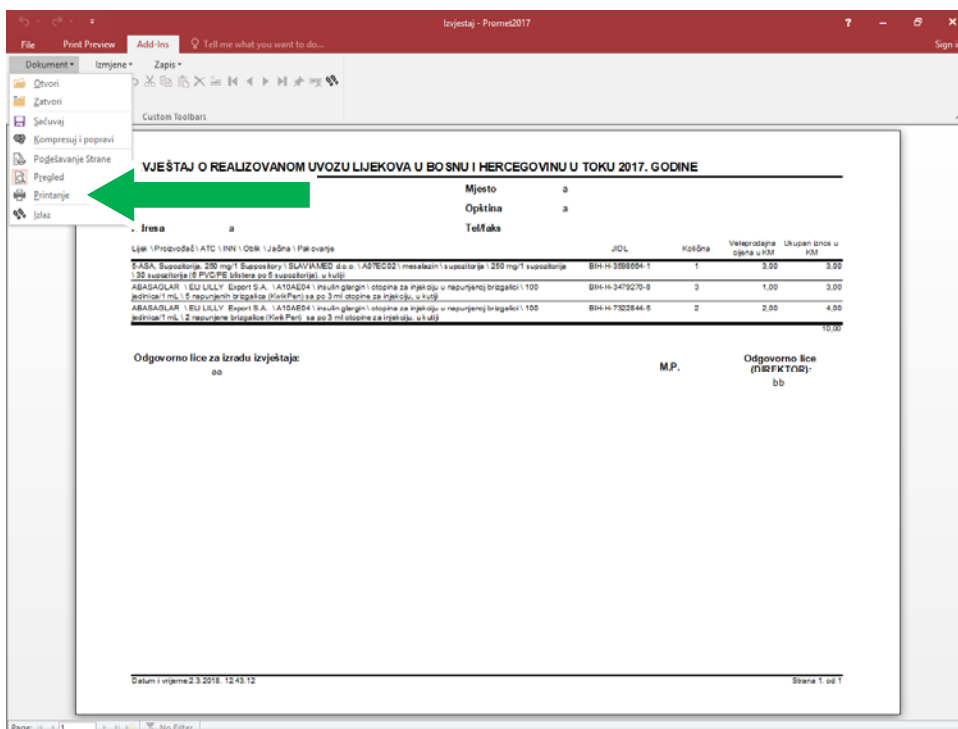


Dobijeni izgled prozora kao na slici iznad pokazuje da je aplikacija spremna za rad, odnosno unos podataka. **Obavezno polje koje trebate odmah unijeti je JIB.** Dalje, unosite podatke u ostala prazna polja, dok lijekove birate sa padajuće liste ili unošenjem početnih slova i kretanjem strelicama.

Nakon završetka popunjavanja potrebno je da kliknete na dugme Izveštaj na koje je na slici iznad ukazuje zelena strelica.

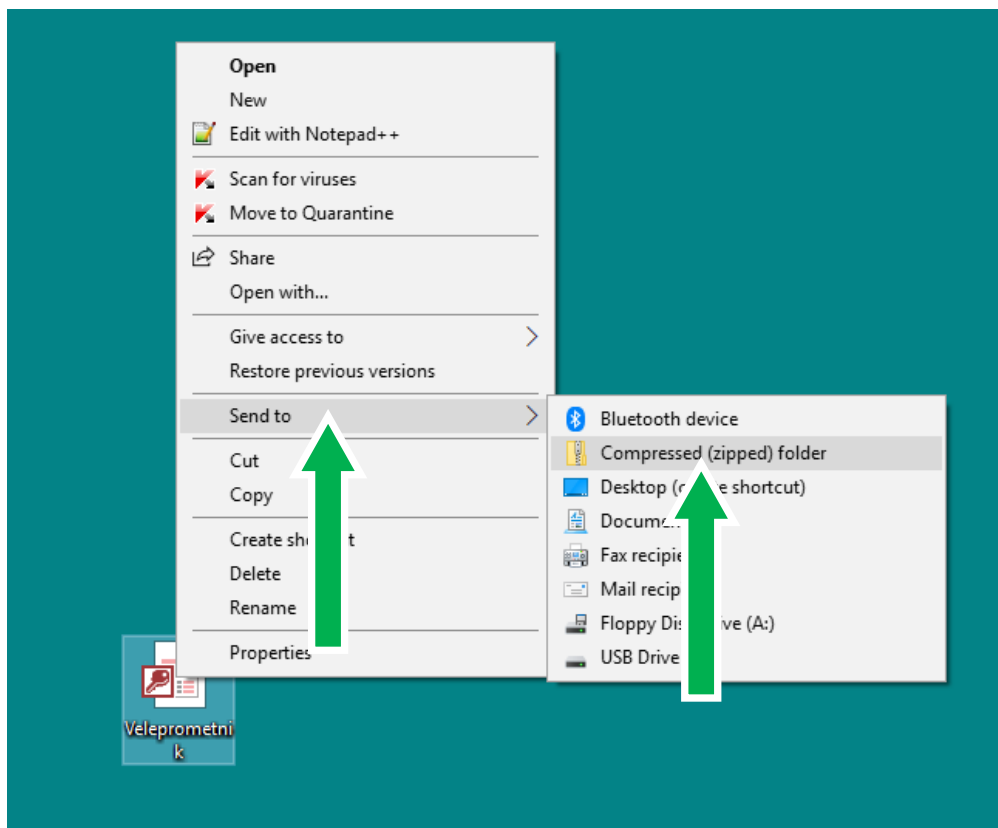


Potom se prikazuje pregled izvještaja prije štampe kao na slici iznad. Štampanje ovog izvještaja se vrši klikom na ikonicu štampača na koji ukazuje zelena strelica. Ili klikom na Dokument, pa Printanje, kao što je prikazano na slici ispod.

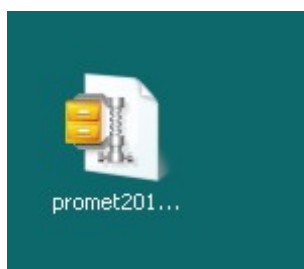


Nakon što ste odštampali izvještaj potrebno je da ovjerite pečatom i potpišete, te ovako ovjeren izvještaj dostavite putem pošte ili lično na protokol Agencije za lijekove i medicinska sredstva Bosne i Hercegovine, najdalje do 31.03.2018. godine.

Osim što ste dostavili štampanu verziju, potrebno je da dostavite i elektronsku zapakovanu (zipovanu) verziju izvještaja. Nju ćete dostaviti tako što ćete prvo zatvoriti aplikaciju na **X** u gornjem desnom uglu. Potom ćete kliknuti desnim klikom miša na ikonicu aplikacije otići na opciju **Send to (pošalji u)** izabrati lijevim klikom opciju **Compressed (zipped) folder**, kao što je prikazano na slici ispod.



Nakon što ste dobili ikonicu prikazanu na slici ispod potrebno je da je pošaljete elektronskom poštom (mailom) na adresu a.cvijanovic@almbih.gov.ba



Ukoliko nemate elektronski poštu (e-mail) potrebno je da dostavite aplikaciju na CD ili DVD mediju kao prilog štampanog izvještaja.

Adresa Agencije:

Agencija za lijekove i medicinska sredstva Bosne i Hercegovine
Veljka Mladenovića b.b.
78000
Banja Luka

NAPOMENA: Cijena lijeka u izvještaju veleprometnika – veleprodajna cijena za BiH, lijeka stranog proizvođača = proizvođačka cijena lijeka + carina + zavisni troškovi + veleprodajna marža